

neo

neo

elegancja i szyk

 **karnix**  
ODSŁONA WYMIAROWA




antyk mosiądz



chrom mat

# NEO 16mm zakończenia

Zakończenia do rur o średnicy 16mm w całości wykonane są z metalu pokrytego powłoką galwaniczną oraz warstwą lakieru, która zwiększa odporność na ścieranie

Ilość w opakowaniu - 2 szt.

Jednostka sprzedaży - kpl.

**Dostępne kolory:**  
antyk mosiądz, chrom mat

## PRZYKŁAD PAKOWANIA



## NEO 16mm wsporniki

Elementy karniszy w całości wykonane są z metalu pokrytego powłoką galwaniczną oraz warstwą lakieru, która zwiększa odporność na ścieranie.

Wsporniki posiadają unikalny (wyjątkowo stabilny) system montażu na trzy kołki rozporowe.

**Dostępne długości rur [cm]:**  
120; 140; 160; 180; 200; 240

Poszczególne długości można ze sobą łączyć za pomocą łączników lub łączników kątowych.

**Dostępne kolory:**  
antyk mosiądz, chrom mat



Wspornik NEO 16mm krótki antyk mosiądz



Wspornik NEO 16mm krótki chrom mat



Wspornik NEO 16mm długi antyk mosiądz



Wspornik NEO 16mm długi chrom mat



Wspornik NEO 16/16mm antyk mosiądz



Wspornik NEO 16/16mm chrom mat

Po zamontowaniu karnisza pojedynczego odległość rury od ściany wynosi:  
- wspornik krótki: 7,5 cm  
- wspornik długi: 13,5 cm

Po zamontowaniu karnisza podwójnego odległość pierwszej rurki od ściany wynosi 7,5 cm, a drugiej 13,5 cm.

## RURY 16mm



1) gładka      2) ryflowana      3) twister

Dostępne długości rur [cm]: 120; 140; 160; 180; 200; 240



antyk mosiądz



chrom mat

## AKCESORIA 16mm



**ŁĄCZNIK**  
**16mm**  
opakowanie - 1 szt.



**ŁĄCZNIK KĄTOWY**  
**16mm**  
opakowanie - 1 szt.



**KÓŁKA Z ŻABKĄ**  
**16/19mm**  
opakowanie - 10 szt.



**KÓŁKA CICHE 16/19mm**  
**z wkładką teflonową**  
opakowanie - 10 szt.



**KÓŁKA**  
**16/19mm**  
opakowanie - 10 szt.



**AGRAFKI**  
**16mm, 19mm, 25mm**  
opakowanie - 100 szt.

## NEO 16mm akcesoria

Elementy karniszy w całości wykonane są z metalu pokrytego powłoką galwaniczną oraz warstwą lakieru, która zwiększa odporność na ścieranie. Wsporniki posiadają unikalny (wyjątkowo stabilny) system montażu na trzy kołki rozporowe.

**Dostępne długości rur [cm]:**  
120; 140; 160; 180; 200; 240

Poszczególne długości można ze sobą łączyć za pomocą łączników lub łączników kątowych.

**Dostępne kolory:**  
antyk mosiądz, chrom mat



# NEO 16mm

Elementy karniszy w całości wykonane są z metalu pokrytego powłoką galwaniczną oraz warstwą lakieru, która zwiększa odporność na ścieranie.

**Dostępne długości rur [cm]:**  
120; 140; 160; 180; 200; 240


Poszczególne długości można ze sobą łączyć za pomocą łączników lub łączników kątowych.

Karnisze dostępne z zakończeniami do karniszy rzymskich.

**Dostępne kolory:**  
antyk miedź, chrom mat



## POJEDYNCZE 16 mm



## PODWÓJNE 16/16 mm




1) alpi 2) calabria 3) casino 4) cylinder


Po zamontowaniu karnisza pojedynczego odległość rury od ściany wynosi:  
- wspornik krótki: 7,5 cm  
- wspornik długi: 13,5 cm

Po zamontowaniu karnisza podwójnego odległość pierwszej rurki od ściany wynosi 7,5 cm, a drugiej 13,5 cm.

## PODWÓJNE 16/16 mm



## POJEDYNCZE 16 mm



1) dakota 2) dakota premium 3) davi 4) doris

Po zamontowaniu karnisza podwójnego odległość pierwszej rurki od ściany wynosi 7,5 cm, a drugiej 13,5 cm.

Po zamontowaniu karnisza pojedynczego odległość rury od ściany wynosi:  
- wspornik krótki: 7,5 cm  
- wspornik długi: 13,5 cm

## NEO 16mm

Elementy karniszy w całości wykonane są z metalu pokrytego powłoką galwaniczną oraz warstwą lakieru, która zwiększa odporność na ścieranie.

**Dostępne długości rur [cm]:**  
120; 140; 160; 180; 200; 240

Poszczególne długości można ze sobą łączyć za pomocą łączników lub łączników kątowych.

Karnisze dostępne z zakończeniami do karniszy rzymskich.

**Dostępne kolory:**  
antyk mosiądz, chrom mat



# NEO 16mm

Elementy karniszy w całości wykonane są z metalu pokrytego powłoką galwaniczną oraz warstwą lakieru, która zwiększa odporność na ścieranie.

**Dostępne długości rur [cm]:**  
120; 140; 160; 180; 200; 240


Poszczególne długości można ze sobą łączyć za pomocą łączników lub łączników kątowych.

Karnisze dostępne z zakończeniami do karniszy rzymskich.

**Dostępne kolory:**  
antyk miedź, chrom mat



## POJEDYNCZE 16 mm



## PODWÓJNE 16/16 mm




1) etuda 2) falco 3) luna 4) monaco


Po zamontowaniu karnisza pojedynczego odległość rury od ściany wynosi:  
- wspornik krótki: 7,5 cm  
- wspornik długi: 13,5 cm

Po zamontowaniu karnisza podwójnego odległość pierwszej rurki od ściany wynosi 7,5 cm, a drugiej 13,5 cm.

## PODWÓJNE 16/16 mm



## POJEDYNCZE 16 mm



1) pino 2) salerno 3) salsa 4) torino

Po zamontowaniu karnisza podwójnego odległość pierwszej rurki od ściany wynosi 7,5 cm, a drugiej 13,5 cm.

Po zamontowaniu karnisza pojedynczego odległość rury od ściany wynosi:  
- wspornik krótki: 7,5 cm  
- wspornik długi: 13,5 cm

## NEO 16mm

Elementy karniszy w całości wykonane są z metalu pokrytego powłoką galwaniczną oraz warstwą lakieru, która zwiększa odporność na ścieranie.

**Dostępne długości rur [cm]:**  
120; 140; 160; 180; 200; 240

Poszczególne długości można ze sobą łączyć za pomocą łączników lub łączników kątowych.

Karnisze dostępne z zakończeniami do karniszy rzymskich.

**Dostępne kolory:**  
antyk mosiądz, chrom mat

