



prestige 25mm

nowe oblicze elegancji

PRESTIGE zakończenia 25mm

Zakończenia do rur o średnicy 25mm w całości wykonane są z metalu pokrytego powłoką galwaniczną oraz warstwą lakieru, która zwiększa odporność na ścieranie

Ilość w opakowaniu - 2 szt.

Jednostka sprzedaży - kpl.

Dostępne kolory:
antyk mosiądz, chrom mat



AVANTI

BELLA

BELUNA
CRYSTAL


BLANCA
CRYSTAL

CLAREX
CRYSTAL

CYLINDER

FANTAZJA

GAŁĄZKA



KULA

KULA
ELEGANT

LIBERTY

LUNA

MIECZ

MILANO

MONACO

ORTO



OWAL

SPIRALA

TRAVO
CRYSTAL

TURAKO

VENETO
CRYSTAL

ŻOŁĄDŹ

PRZYKŁAD PAKOWANIA



PRESTIGE

wsporniki 25mm

Wsporniki wykonane są z metalu pokrytego powłoką galwaniczną oraz warstwą lakieru, która zwiększa odporność na ścieranie. Wsporniki posiadają unikalny (wyjątkowo stabilny) system montażu na trzy kołki rozporowe.

Ilość w opakowaniu - 1 szt.
Wsporniki boczne - 2 szt.

Jednostka sprzedaży - szt.
Wsporniki boczne - kpl.

Dostępne kolory:
antyk mosiądz, chrom mat



antyk mosiądz



chrom mat



wspornik rzymski antyk 25mm



wspornik rzymski antyk 25/16mm



wspornik rzymski antyk 25/19mm



wspornik rzymski antyk 25/25mm



wspornik sufitowy antyk 25/16mm
25/19mm



wspornik boczny antyk 25mm



przedłużka do wspornika antyk



wspornik rzymski chrom mat 25mm



wspornik rzymski chrom mat 25/16mm



wspornik rzymski chrom mat 25/19mm



wspornik rzymski chrom mat 25/25mm



wspornik sufitowy chrom mat 25/16mm
25/19mm



wspornik boczny chrom mat 25mm



przedłużka do wspornika chrom mat

Istnieje możliwość zwiększenia odległości rur od ściany o ok. 5cm stosując przedłużkę do wsporników

RURY 25mm



1) calvados 2) mahoń 3) pinia 4) wenge

Dostępne długości rur [cm]: 160; 180; 200; 240



antyk mosiądz



chrom mat

AKCESORIA 25mm



ŁĄCZNIK
25mm
opakowanie - 1 szt.



ŁĄCZNIK KĄTOWY
25mm
opakowanie - 1 szt.



KÓŁKA Z ŻABKĄ
25mm
opakowanie - 10 szt.



KÓŁKA CICHE 25mm
z wkładką teflonową
opakowanie - 10 szt.



KÓŁKA
25mm
opakowanie - 10 szt.



AGRAFKI
16mm, 19mm, 25mm
opakowanie - 100 szt.

PRESTIGE

rury i akcesoria 25mm

Rury i akcesoria wykonane są z metalu pokrytego powłoką galwaniczną oraz warstwą lakieru, która zwiększa odporność na ścieranie.

Średnica rur:
25mm
Jednostka sprzedaży - szt.

Dostępne kolory:
antyk mosiądz, chrom mat

W karniszach PRESTIGE rury wykonane są z metalu pokrytego warstwą ochronną PVC THERMO SHRINK w modnych naturalnych kolorach: Calvados, Mahoń, Pinia oraz Wenge. Ta oryginalna propozycja jest dla nowoczesnego wnętrza powiewem natury przyprawionym surowością stali.

Tak szeroka oferta kolorystyczna linii PRESTIGE pozwala znaleźć idealne rozwiązanie dla każdego wnętrza.

PRESTIGE calvados 25mm

Elementy karniszy wykonane są z metalu pokrytego powłoką galwaniczną oraz warstwą lakieru, która zwiększa odporność na ścieranie.

Rura dodatkowo pokryta jest wysokiej jakości okleiną drewnopodobną.

Karnisze podwójne 25/16 oraz 25/19 dostępne są również w wersji ze wspornikami sufitowymi.

Dostępne długości rur [cm]:


160, 180, 200, 240

Dostępne kolory:

elementy - chrom mat, antyk mosiądz
rury - calvados



POJEDYNCZE 25 mm



PODWÓJNE 25 / 16 mm 25 / 19 mm 25 / 25 mm



1) avanti 2) bella 3) beluna crystal 4) blanca crystal 5) clarex crystal

Po zamontowaniu karnisza pojedynczego odległość rury od ściany wynosi 12,5 cm.

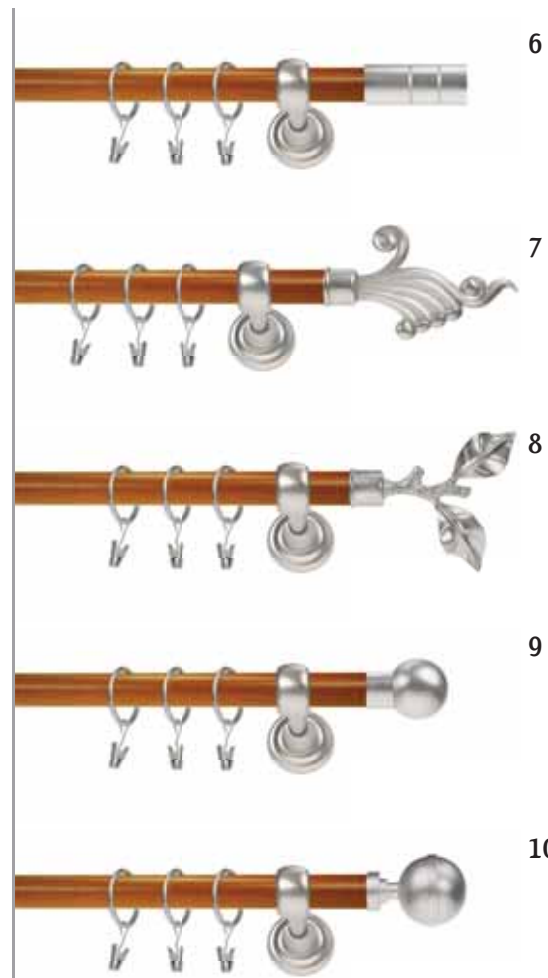
Po zamontowaniu karnisza podwójnego odległość pierwszej rurki od ściany wynosi 12,5 cm, a drugiej 19,5 cm.
Po zamontowaniu karnisza w wersji ze wspornikami sufitowymi odległość rurek od sufitu wynosi ok 12 cm.

Istnieje możliwość zwiększenia odległości rur od ściany o ok. 5cm stosując przedłużkę do wsporników (patrz wsporniki)

PODWÓJNE 25 / 16 mm
25 / 19 mm
25 / 25 mm



POJEDYNCZE 25 mm



6) cylinder 7) fantazja 8) gałązka 9) kula 10) kula elegant

Po zamontowaniu karnisza podwójnego odległość pierwszej rurki od ściany wynosi 12,5 cm, a drugiej 19,5 cm.
Po zamontowaniu karnisza w wersji ze wspornikami sufitowymi odległość rurek od sufitu wynosi ok 12 cm.

Po zamontowaniu karnisza pojedynczego odległość rury od ściany wynosi 12,5 cm.

Istnieje możliwość zwiększenia odległości rur od ściany o ok. 5cm stosując przedłużkę do wsporników (patrz wsporniki)

Linia Prestige 25mm

PRESTIGE

calvados 25mm

Elementy karniszy wykonane są z metalu pokrytego powłoką galwaniczną oraz warstwą lakieru, która zwiększa odporność na ścieranie.
Rura dodatkowo pokryta jest wysokiej jakości okleiną drewnopodobną.
Karnisze podwójne 25/16 oraz 25/19 dostępne są również w wersji ze wspornikami sufitowymi.

Dostępne długości rur [cm]:

160, 180, 200, 240

Dostępne kolory:

elementy - chrom mat, antyk mosiądz
rury - calvados



PRESTIGE

calvados 25mm

Elementy karniszy wykonane są z metalu pokrytego powłoką galwaniczną oraz warstwą lakieru, która zwiększa odporność na ścieranie.

Rura dodatkowo pokryta jest wysokiej jakości okleiną drewnopodobną.

Karnisze podwójne 25/16 oraz 25/19 dostępne są również w wersji ze wspornikami sufitowymi.

Dostępne długości rur [cm]:

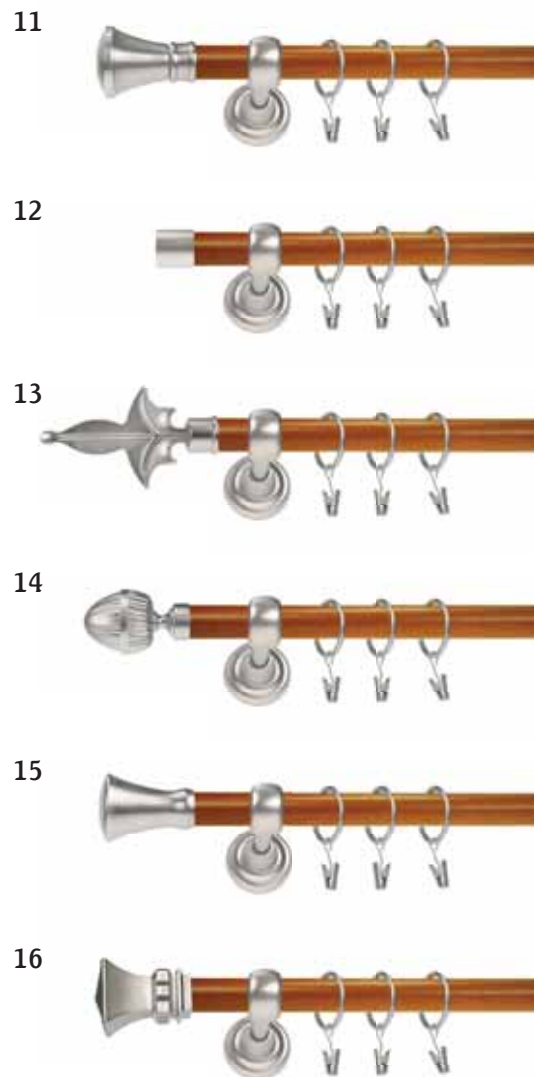
160, 180, 200, 240

Dostępne kolory:

elementy - chrom mat, antyk miedź
rury - calvados



POJEDYNCZE 25 mm



PODWÓJNE 25 / 16 mm
25 / 19 mm
25 / 25 mm



11) liberty 12) luna 13) miecz 14) milano 15) monaco 16) orto

Po zamontowaniu karnisza pojedynczego odległość rury od ściany wynosi 12,5 cm.


Po zamontowaniu karnisza podwójnego odległość pierwszej rury od ściany wynosi 12,5 cm, a drugiej 19,5 cm.
Po zamontowaniu karnisza w wersji ze wspornikami sufitowymi odległość rurek od sufitu wynosi ok 12 cm.

Istnieje możliwość zwiększenia odległości rur od ściany o ok. 5cm stosując przedłużkę do wsporników (patrz wsporniki)

PODWÓJNE 25 / 16 mm
25 / 19 mm
25 / 25 mm



POJEDYNCZE 25 mm



17

18

19

20

21

22

Linia Prestige 25mm

PRESTIGE

calvados 25mm

Elementy karniszy wykonane są z metalu pokrytego powłoką galwaniczną oraz warstwą lakieru, która zwiększa odporność na ścieranie. Rura dodatkowo pokryta jest wysokiej jakości okleiną drewnopodobną. Karnisze podwójne 25/16 oraz 25/19 dostępne są również w wersji ze wspornikami sufitowymi.

Dostępne długości rur [cm]:

160, 180, 200, 240

Dostępne kolory:

elementy - chrom mat, antyk mosiądz
rury - calvados



17) owal 18) spirala 19) travo crystal 20) turako 21) veneto crystal 22) żółądź

Po zamontowaniu karnisza podwójnego odległość pierwszej rurki od ściany wynosi 12,5 cm, a drugiej 19,5 cm. Po zamontowaniu karnisza w wersji ze wspornikami sufitowymi odległość rurek od sufitu wynosi ok 12 cm.

Po zamontowaniu karnisza pojedynczego odległość rury od ściany wynosi 12,5 cm.

Istnieje możliwość zwiększenia odległości rur od ściany o ok. 5cm stosując przedłużkę do wsporników (patrz wsporniki)

PRESTIGE

mahoń 25mm

Elementy karniszy wykonane są z metalu pokrytego powłoką galwaniczną oraz warstwą lakieru, która zwiększa odporność na ścieranie.

Rura dodatkowo pokryta jest wysokiej jakości okleiną drewnopodobną.

Karnisze podwójne 25/16 oraz 25/19 dostępne są również w wersji ze wspornikami sufitowymi.

Dostępne długości rur [cm]:

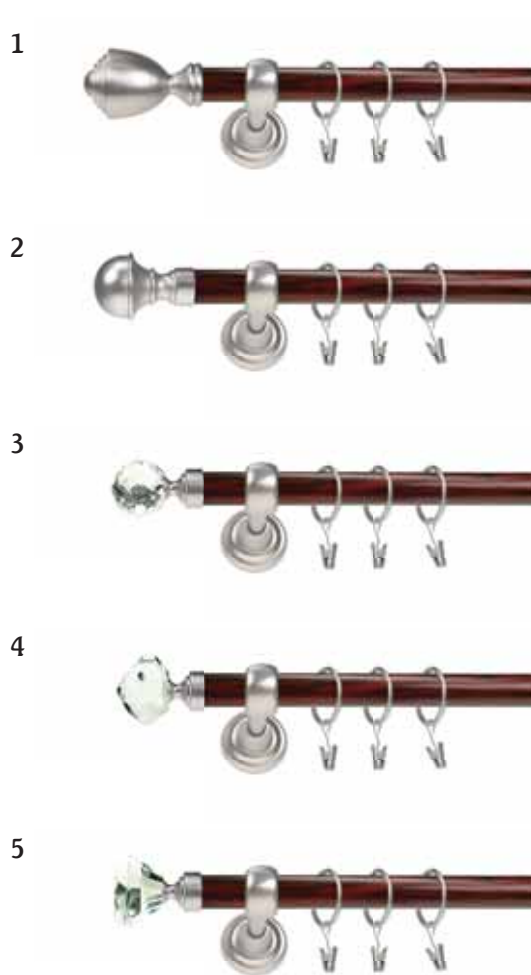
160, 180, 200, 240

Dostępne kolory:

elementy - chrom mat, antyk mosiądz
rury - mahoń



POJEDYNCZE 25 mm



PODWÓJNE 25 / 16 mm
25 / 19 mm
25 / 25 mm



1) avanti 2) bella 3) beluna crystal 4) blanca crystal 5) clarex crystal

Po zamontowaniu karnisza pojedynczego odległość rury od ściany wynosi 12,5 cm.

Po zamontowaniu karnisza podwójnego odległość pierwszej rurki od ściany wynosi 12,5 cm, a drugiej 19,5 cm.
Po zamontowaniu karnisza w wersji ze wspornikami sufitowymi odległość rurek od sufitu wynosi ok 12 cm.

Istnieje możliwość zwiększenia odległości rur od ściany o ok. 5cm stosując przedłużkę do wsporników (patrz wsporniki)

PODWÓJNE 25 / 16 mm
25 / 19 mm
25 / 25 mm



POJEDYNCZE 25 mm



6) cylinder 7) fantazja 8) gałązka 9) kula 10) kula elegant

Po zamontowaniu karnisza podwójnego odległość pierwszej rurki od ściany wynosi 12,5 cm, a drugiej 19,5 cm.
Po zamontowaniu karnisza w wersji ze wspornikami sufitowymi odległość rurek od sufitu wynosi ok 12 cm.

Po zamontowaniu karnisza pojedynczego odległość rury od ściany wynosi 12,5 cm.

Istnieje możliwość zwiększenia odległości rur od ściany o ok. 5cm stosując przedłużkę do wsporników (patrz wsporniki)

Linia Prestige 25mm

PRESTIGE

mahoń 25mm

Elementy karniszy wykonane są z metalu pokrytego powłoką galwaniczną oraz warstwą lakieru, która zwiększa odporność na ścieranie.
Rura dodatkowo pokryta jest wysokiej jakości okleiną drewnopodobną.
Karnisze podwójne 25/16 oraz 25/19 dostępne są również w wersji ze wspornikami sufitowymi.

Dostępne długości rur [cm]:

160, 180, 200, 240

Dostępne kolory:

elementy - chrom mat, antyk mosiądz
rury - mahoń



PRESTIGE mahoń 25mm

Elementy karniszy wykonane są z metalu pokrytego powłoką galwaniczną oraz warstwą lakieru, która zwiększa odporność na ścieranie.

Rura dodatkowo pokryta jest wysokiej jakości okleiną drewnopodobną.

Karnisze podwójne 25/16 oraz 25/19 dostępne są również w wersji ze wspornikami sufitowymi.

Dostępne długości rur [cm]:

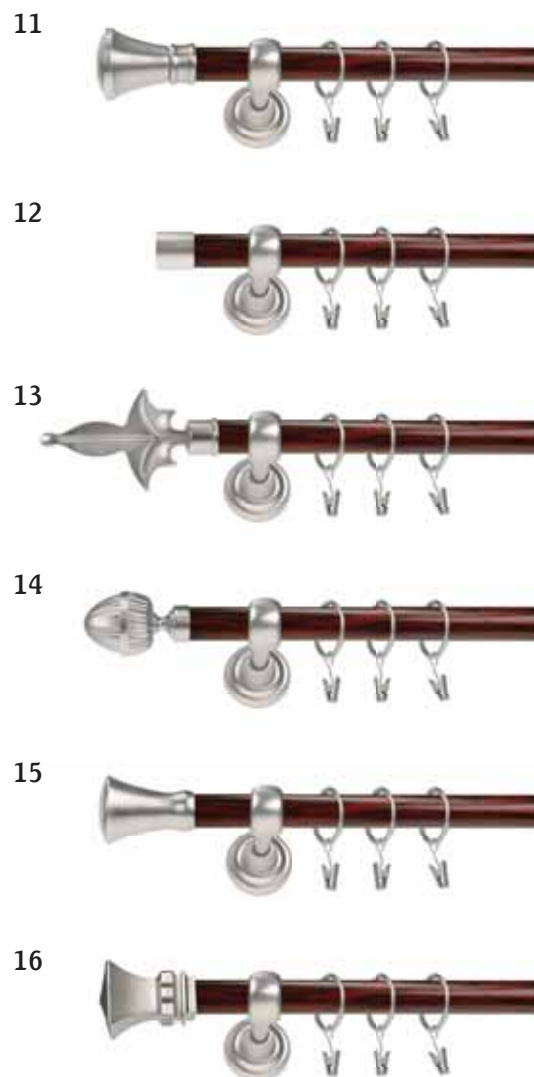
160, 180, 200, 240

Dostępne kolory:

elementy - chrom mat, antyk mosiądz
rury - mahoń



POJEDYNCZE 25 mm



PODWÓJNE 25 / 16 mm 25 / 19 mm 25 / 25 mm



11) liberty 12) luna 13) miecz 14) milano 15) monaco 16) orto

Po zamontowaniu karnisza pojedynczego odległość rury od ściany wynosi 12,5 cm.


Po zamontowaniu karnisza podwójnego odległość pierwszej rury od ściany wynosi 12,5 cm, a drugiej 19,5 cm.
Po zamontowaniu karnisza w wersji ze wspornikami sufitowymi odległość rurek od sufitu wynosi ok 12 cm.

Istnieje możliwość zwiększenia odległości rur od ściany o ok. 5cm stosując przedłużkę do wsporników (patrz wsporniki)

PODWÓJNE 25 / 16 mm
25 / 19 mm
25 / 25 mm



POJEDYNCZE 25 mm



17

18

19

20

21

22

Linia Prestige 25mm

PRESTIGE

mahoń 25mm

Elementy karniszy wykonane są z metalu pokrytego powłoką galwaniczną oraz warstwą lakieru, która zwiększa odporność na ścieranie. Rura dodatkowo pokryta jest wysokiej jakości okleiną drewnopodobną. Karnisze podwójne 25/16 oraz 25/19 dostępne są również w wersji ze wspornikami sufitowymi.

Dostępne długości rur [cm]:

160, 180, 200, 240

Dostępne kolory:

elementy - chrom mat, antyk mosiądz
rury - mahoń

17) owal 18) spirala 19) travo crystal 20) turako 21) veneto crystal 22) żołądź

Po zamontowaniu karnisza podwójnego odległość pierwszej rurki od ściany wynosi 12,5 cm, a drugiej 19,5 cm.
Po zamontowaniu karnisza w wersji ze wspornikami sufitowymi odległość rurek od sufitu wynosi ok 12 cm.

Po zamontowaniu karnisza pojedynczego odległość rury od ściany wynosi 12,5 cm.

Istnieje możliwość zwiększenia odległości rur od ściany o ok. 5cm stosując przedłużkę do wsporników (patrz wsporniki)



PRESTIGE pinia 25mm

Elementy karniszy wykonane są z metalu pokrytego powłoką galwaniczną oraz warstwą lakieru, która zwiększa odporność na ścieranie.

Rura dodatkowo pokryta jest wysokiej jakości okleiną drewnopodobną.

Karnisze podwójne 25/16 oraz 25/19 dostępne są również w wersji ze wspornikami sufitowymi.

Dostępne długości rur [cm]:


160, 180, 200, 240

Dostępne kolory:

elementy - chrom mat, antyk mosiądz
rury - pinia



POJEDYNCZE 25 mm



PODWÓJNE 25 / 16 mm 25 / 19 mm 25 / 25 mm



1) avanti 2) bella 3) beluna crystal 4) blanca crystal 5) clarex crystal

Po zamontowaniu karnisza pojedynczego odległość rury od ściany wynosi 12,5 cm.

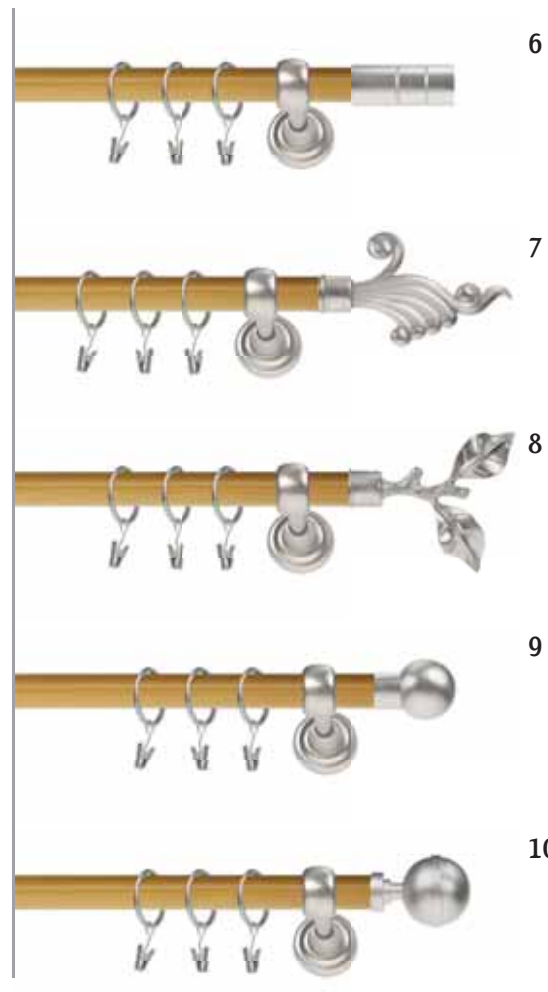
Po zamontowaniu karnisza podwójnego odległość pierwszej rurki od ściany wynosi 12,5 cm, a drugiej 19,5 cm.
Po zamontowaniu karnisza w wersji ze wspornikami sufitowymi odległość rurek od sufitu wynosi ok 12 cm.

Istnieje możliwość zwiększenia odległości rur od ściany o ok. 5cm stosując przedłużkę do wsporników (patrz wsporniki)

PODWÓJNE 25 / 16 mm
25 / 19 mm
25 / 25 mm



POJEDYNCZE 25 mm



6) cylinder 7) fantazja 8) gałązka 9) kula 10) kula elegant

Po zamontowaniu karnisza podwójnego odległość pierwszej rurki od ściany wynosi 12,5 cm, a drugiej 19,5 cm.
Po zamontowaniu karnisza w wersji ze wspornikami sufitowymi odległość rurek od sufitu wynosi ok 12 cm.

Po zamontowaniu karnisza pojedynczego odległość rury od ściany wynosi 12,5 cm.

Istnieje możliwość zwiększenia odległości rur od ściany o ok. 5cm stosując przedłużkę do wsporników (patrz wsporniki)

Linia Prestige 25mm

PRESTIGE

pinia 25mm

Elementy karniszy wykonane są z metalu pokrytego powłoką galwaniczną oraz warstwą lakieru, która zwiększa odporność na ścieranie.
Rura dodatkowo pokryta jest wysokiej jakości okleiną drewnopodobną.
Karnisze podwójne 25/16 oraz 25/19 dostępne są również w wersji ze wspornikami sufitowymi.

Dostępne długości rur [cm]:

160, 180, 200, 240

Dostępne kolory:

elementy - chrom mat, antyk mosiądz
rury - pinia



PRESTIGE

pinia 25mm

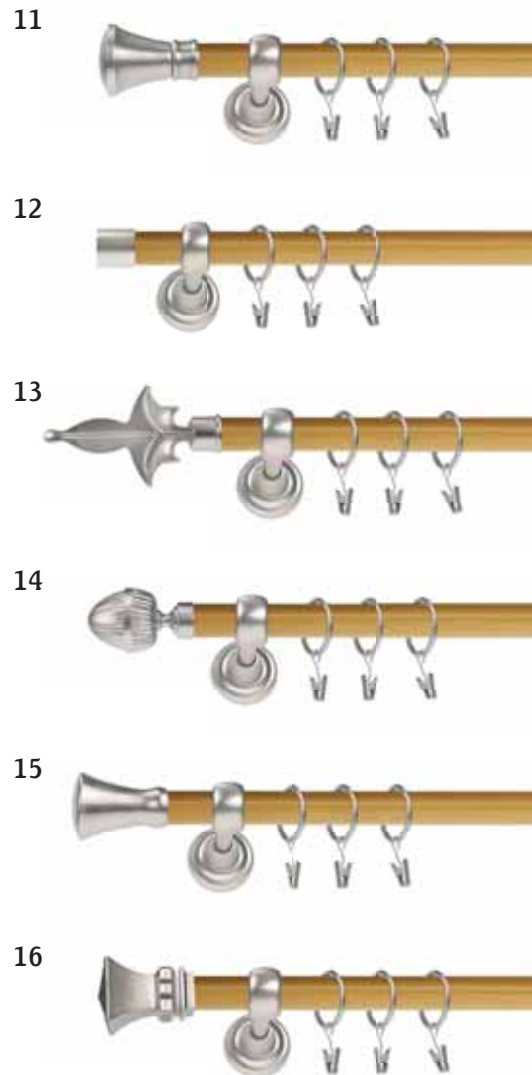
Elementy karniszy wykonane są z metalu pokrytego powłoką galwaniczną oraz warstwą lakieru, która zwiększa odporność na ścieranie. Rura dodatkowo pokryta jest wysokiej jakości okleiną drewnopodobną. Karnisze podwójne 25/16 oraz 25/19 dostępne są również w wersji ze wspornikami sufitowymi.

Dostępne długości rur [cm]:
160, 180, 200, 240

Dostępne kolory:
elementy - chrom mat, antyk miedź
rury - pinia



POJEDYNCZE 25 mm



PODWÓJNE 25 / 16 mm 25 / 19 mm 25 / 25 mm



11) liberty 12) luna 13) miecz 14) milano 15) monaco 16) orto

Po zamontowaniu karnisza pojedynczego odległość rury od ściany wynosi 12,5 cm.


Po zamontowaniu karnisza podwójnego odległość pierwszej rury od ściany wynosi 12,5 cm, a drugiej 19,5 cm. Po zamontowaniu karnisza w wersji ze wspornikami sufitowymi odległość rurek od sufitu wynosi ok 12 cm.

Istnieje możliwość zwiększenia odległości rur od ściany o ok. 5cm stosując przedłużkę do wsporników (patrz wsporniki)

PODWÓJNE 25 / 16 mm
25 / 19 mm
25 / 25 mm



POJEDYNCZE 25 mm



17) owal 18) spirala 19) travo crystal 20) turako 21) veneto crystal 22) żółądz

Po zamontowaniu karnisza podwójnego odległość pierwszej rurki od ściany wynosi 12,5 cm, a drugiej 19,5 cm.
Po zamontowaniu karnisza w wersji ze wspornikami sufitowymi odległość rurek od sufitu wynosi ok 12 cm.

Po zamontowaniu karnisza pojedynczego odległość rury od ściany wynosi 12,5 cm.

Istnieje możliwość zwiększenia odległości rur od ściany o ok. 5cm stosując przedłużkę do wsporników (patrz wsporniki)

Linia Prestige 25mm

PRESTIGE

pinia 25mm

Elementy karniszy wykonane są z metalu pokrytego powłoką galwaniczną oraz warstwą lakieru, która zwiększa odporność na ścieranie.
Rura dodatkowo pokryta jest wysokiej jakości okleiną drewnopodobną.
Karnisze podwójne 25/16 oraz 25/19 dostępne są również w wersji ze wspornikami sufitowymi.

Dostępne długości rur [cm]:
160, 180, 200, 240

Dostępne kolory:
elementy - chrom mat, antyk miedź
rury - pinia



PRESTIGE wenge 25mm

Elementy karniszy wykonane są z metalu pokrytego powłoką galwaniczną oraz warstwą lakieru, która zwiększa odporność na ścieranie.

Rura dodatkowo pokryta jest wysokiej jakości okleiną drewnopodobną.

Karnisze podwójne 25/16 oraz 25/19 dostępne są również w wersji ze wspornikami sufitowymi.

Dostępne długości rur [cm]:


160, 180, 200, 240

Dostępne kolory:

elementy - chrom mat, antyk mosiądz
rury - wenge



POJEDYNCZE 25 mm



PODWÓJNE 25 / 16 mm 25 / 19 mm 25 / 25 mm



1) avanti 2) bella 3) beluna crystal 4) blanca crystal 5) clarex crystal


Po zamontowaniu karnisza pojedynczego odległość rury od ściany wynosi 12,5 cm.

Po zamontowaniu karnisza podwójnego odległość pierwszej rurki od ściany wynosi 12,5 cm, a drugiej 19,5 cm.
Po zamontowaniu karnisza w wersji ze wspornikami sufitowymi odległość rurek od sufitu wynosi ok 12 cm.

Istnieje możliwość zwiększenia odległości rur od ściany o ok. 5cm stosując przedłużkę do wsporników (patrz wsporniki)

PODWÓJNE 25 / 16 mm
25 / 19 mm
25 / 25 mm

POJEDYNCZE 25 mm



6

7

8

9

10

6) cylinder 7) fantazja 8) gałązka 9) kula 10) kula elegant

Po zamontowaniu karnisza podwójnego odległość pierwszej rurki od ściany wynosi 12,5 cm, a drugiej 19,5 cm.
Po zamontowaniu karnisza w wersji ze wspornikami sufitowymi odległość rurek od sufitu wynosi ok 12 cm.

Po zamontowaniu karnisza pojedynczego odległość rury od ściany wynosi 12,5 cm.

Istnieje możliwość zwiększenia odległości rur od ściany o ok. 5cm stosując przedłużkę do wsporników (patrz wsporniki)

Linia Prestige 25mm

PRESTIGE

wenge 25mm

Elementy karniszy wykonane są z metalu pokrytego powłoką galwaniczną oraz warstwą lakieru, która zwiększa odporność na ścieranie.
Rura dodatkowo pokryta jest wysokiej jakości okleiną drewnopodobną.
Karnisze podwójne 25/16 oraz 25/19 dostępne są również w wersji ze wspornikami sufitowymi.

Dostępne długości rur [cm]:

160, 180, 200, 240

Dostępne kolory:

elementy - chrom mat, antyk miedź
rury - wenge



PRESTIGE

wenge 25mm

Elementy karniszy wykonane są z metalu pokrytego powłoką galwaniczną oraz warstwą lakieru, która zwiększa odporność na ścieranie.

Rura dodatkowo pokryta jest wysokiej jakości okleiną drewnopodobną.

Karnisze podwójne 25/16 oraz 25/19 dostępne są również w wersji ze wspornikami sufitowymi.

Dostępne długości rur [cm]:


160, 180, 200, 240

Dostępne kolory:

elementy - chrom mat, antyk miedź
rury - wenge



POJEDYNCZE 25 mm



PODWÓJNE 25 / 16 mm
25 / 19 mm
25 / 25 mm



11) liberty 12) luna 13) miecz 14) milano 15) monaco 16) orto

Po zamontowaniu karnisza pojedynczego odległość rury od ściany wynosi 12,5 cm.

Po zamontowaniu karnisza podwójnego odległość pierwszej rury od ściany wynosi 12,5 cm, a drugiej 19,5 cm.
Po zamontowaniu karnisza w wersji ze wspornikami sufitowymi odległość rurek od sufitu wynosi ok 12 cm.

Istnieje możliwość zwiększenia odległości rur od ściany o ok. 5cm stosując przedłużkę do wsporników (patrz wsporniki)

PODWÓJNE 25 / 16 mm
25 / 19 mm
25 / 25 mm



POJEDYNCZE 25 mm



17) owal 18) spirala 19) travo crystal 20) turako 21) veneto crystal 22) żółąđ

Po zamontowaniu karnisza podwójnego odległość pierwszej rurki od ściany wynosi 12,5 cm, a drugiej 19,5 cm.
Po zamontowaniu karnisza w wersji ze wspornikami sufitowymi odległość rurek od sufitu wynosi ok 12 cm.

Po zamontowaniu karnisza pojedynczego odległość rury od ściany wynosi 12,5 cm.

Istnieje możliwość zwiększenia odległości rur od ściany o ok. 5cm stosując przedłużkę do wsporników (patrz wsporniki)

Linia Prestige 25mm

PRESTIGE

wenge 25mm

Elementy karniszy wykonane są z metalu pokrytego powłoką galwaniczną oraz warstwą lakieru, która zwiększa odporność na ścieranie.
Rura dodatkowo pokryta jest wysokiej jakości okleiną drewnopodobną.
Karnisze podwójne 25/16 oraz 25/19 dostępne są również w wersji ze wspornikami sufitowymi.

Dostępne długości rur [cm]:

160, 180, 200, 240

Dostępne kolory:

elementy - chrom mat, antyk mosiądz
rury - wenge

