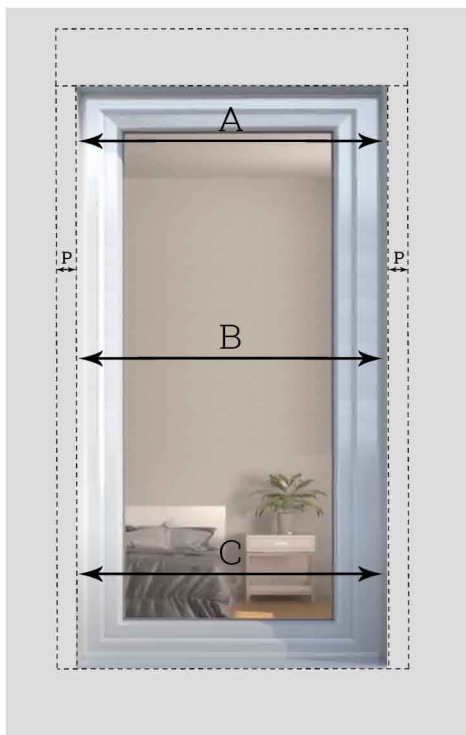


ROLETY ZEWNĘTRZNE MONTAŻ NA ŚCIANIE

Jak zmierzyć?

Rolety zewnętrzne, elewacyjne montujemy we wnęce lub na ścianie (elewacji) budynku. Pomiarów wnątki dokonujemy po zewnętrznej stronie okna/drzwi. Podajemy szerokość (od wnątki do wnątki) oraz wysokość.



SZEROKOŚĆ

W celu uzyskania jak najdokładniejszych rozmiarów zalecamy zmierzyć szerokość wnątki w co najmniej trzech miejscach na różnej wysokości.

Podając żądaną szerokość w konfiguratorze wpisz średnią z uzyskanych pomiarów zaokrąglając w górę z dokładnością do 0,5cm.

$$\text{szerokość} = \frac{A + B + C}{3}$$

Przykład:

A=89,8cm; B=89,7; C=89,9 , więc nasza szerokość to:

$$\frac{89,8 + 89,7 + 89,9}{3} = 89,8 \text{ cm}$$

W konfiguratorze wpisujemy szerokość **90 cm**



WYSOKOŚĆ

W celu uzyskania jak najdokładniejszych rozmiarów zalecamy zmierzyć wysokość wnątki w co najmniej trzech miejscach.

Podając żądaną wysokość w konfiguratorze wpisz średnią z uzyskanych pomiarów zaokrąglając w górę z dokładnością do 0,5cm.

$$\text{wysokość} = \frac{X + Y + Z}{3}$$

Przykład:

A=201,3cm; B=201,7; C=201,6 , więc nasza wysokość to:

$$\frac{201,3 + 201,5 + 201,6}{3} = 201,46 \text{ cm}$$

W konfiguratorze wpisujemy wysokość **201,5 cm**

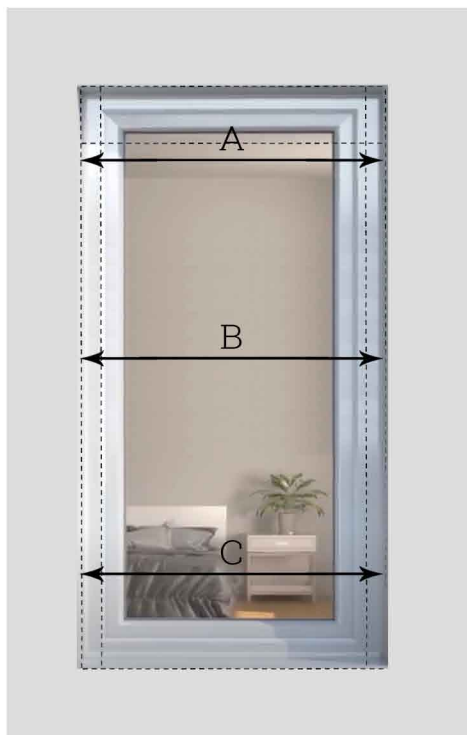
Całkowita szerokość rolety będzie powiększona o szerokość 2 prowadnic P - $2 \times 5,3\text{cm} = 10,6\text{cm}$

Całkowita wysokość rolety będzie powiększona o wysokość skrzyni S. Rozmiary skrzyń znajdziesz na stronie 3

ROLETY ZEWNĘTRZNE MONTAŻ WE WNĘCE

Jak zmierzyć?

Rolety zewnętrzne, elewacyjne montujemy we wnęce lub na ścianie (elewacji) budynku. Pomiarów wnęki dokonujemy po zewnętrznej stronie okna/drzwi. Podajemy szerokość (od wnęki do wnęki) oraz wysokość.



SZEROKOŚĆ

W celu uzyskania jak najdokładniejszych rozmiarów zalecamy zmierzyć szerokość wnęki w co najmniej trzech miejscach na różnej wysokości.

Podając żądaną szerokość w konfiguratorze wpisz najmniejszy z uzyskanych pomiarów zaokrąglając w dół z dokładnością do 0,5cm.

Przykład:

A=89,8cm; B=89,7; C=89,9 , więc nasza szerokość to: 89,7

W konfiguratorze wpisujemy szerokość **89,5 cm**



WYSOKOŚĆ

W celu uzyskania jak najdokładniejszych rozmiarów zalecamy zmierzyć wysokość wnęki w co najmniej trzech miejscach.

Podając żądaną wysokość w konfiguratorze wpisz najmniejszy z uzyskanych pomiarów zaokrąglając w dół z dokładnością do 0,5cm

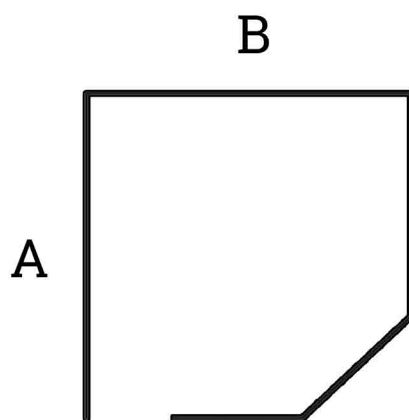
Przykład:

A=201,3cm; B=201,7; C=201,6 , więc nasza wysokość to: 201,3

W konfiguratorze wpisujemy wysokość **201 cm**

Całkowita szerokość rolety będzie pomniejszona o 5mm (po 2,5mm z każdej strony)

KSZTAŁT I ROZMIAR SKRZYŃKI



TYP	A	B	wysokość rolety
137	139mm	137mm	do 140cm
165	167mm	165mm	140,5 - 220cm
180	183mm	180mm	220,5-270cm